


**ANEXO No. 2**  
**INSTITUCION EDUCATIVA JOSE MARIA CORDOBA**  
**ESTADO DE SITUACION FINANCIERA**  
**A ABRIL 30 DE 2025**  
**(cifras en pesos )**

COD.		PERIODO ACTUAL ABR-30-25	PERIODO ANTERIOR MAR-31-25	VARIACION (+ o -)	%	COD.		PERIODO ACTUAL ABR-30-25	PERIODO ANTERIOR MAR-31-25	VARIACION (+ o -)	%
1	ACTIVO CORRIENTE	259,479,468	263,381,738	-3,902,270	1,48%	2	PASIVO CORRIENTE	137,500	49,500	88,000	64,00%
1.1	EFFECTIVO Y EQUIVALENTE AL EFFECTIVO	259,174,040	263,181,630	-4,007,590	1,52%	2.4	CUENTAS POR PAGAR	N4 137,500	49,500	88,000	64,00%
1.1.05	CAJA	0	0	0	0,00%	2.4.01	ADQUISICION DE BIENES Y SERVICIOS NACIONALES	0	0	0	0,00%
1.1.10	DEPOSITOS EN INSTITUCIONES FINANCIERAS	N1 259,174,040	263,181,630	-4,007,590	1,52%	2.4.03	TRANSFERENCIAS	0	0	0	0,00%
1.3	CUENTAS POR COBRAR	305,428	200,108	105,320	34,48%	2.4.07	RECURSOS A FAVOR DE TERCEROS	123,500	49,500	74,000	59,92%
1.3.17	PRESTACIÓN DE SERVICIOS	0	0	0	0,00%	2.4.36	RETENCION EN LA FUENTE E IMPUESTO DE TIM	14,000	0	14,000	100,00%
1.3.37	TRANSFERENCIAS POR COBRAR	0	0	0	0,00%	2.4.40	IMPUESTOS, CONTRIBUCIONES Y TASAS POR PA	0	0	0	0,00%
1.3.84	OTRAS CUENTAS POR COBRAR	305,428	200,108	105,320	34,48%	2.9	OTROS PASIVOS	0	0	0	0,00%
							TOTAL PASIVO	137,500	49,500	88,000	64,00%
						3	PATRIMONIO	N5 489,867,663	498,154,023	-8,286,360	1,66%
						3.1	PATRIMONIO DE LAS ENTIDADES DE GOBIERNO	489,867,663	498,154,023	-8,286,360	1,66%
	NO CORRIENTE	230,525,695	234,821,785	-4,296,090	1,83%	3.1.05	CAPITAL FISCAL	447,124,463	447,124,463	0	0,00%
16	PROPIEDADES PLANTA Y EQUIPO	N2 230,525,695	234,821,785	-4,296,090	1,83%	3.1.09	RESULTADO DE EJERCICIOS ANTERIORES	-185,236,877	-185,236,877	0	0,00%
1.6.05	TERRENOS	0	0	0	0,00%	3.1.10	RESULTADO DEL EJERCICIO	227,980,077	236,266,437	-8,286,360	3,51%
1.6.10	SEMOVIENTES	0	0	0	0,00%	3.1.45	IMPACTOS POR LA TRANSICIÓN AL NUEVO MARCO DE REGULACIÓN	0	0	0	0,00%
1.6.12	PLANTACIONES AGRÍCOLAS	0	0	0	0,00%		TOTAL PASIVO Y PATRIMONIO	490,005,163	498,203,523	-8,198,360	1,65%
1.6.15	CONSTRUCCIONES EN CURSO	0	0	0	0,00%						
1.6.20	MAQUINARIA, PLANTA Y EQUIPO EN MONTAJE	0	0	0	0,00%						
1.6.35	BIENES MUEBLES EN BODEGA	0	0	0	0,00%						
1.6.40	EDIFICACIONES	0	0	0	0,00%						
1.6.55	MAQUINARIA Y EQUIPO	142,817,336	142,817,336	0	0,00%						
1.6.60	EQUIPO MÉDICO Y CIENTÍFICO	1,353,335	1,353,335	0	0,00%						

ANEXO No. 2  
INSTITUCION EDUCATIVA JOSE MARIA CORDOBA  
ESTADO DE SITUACION FINANCIERA  
A ABRIL 30 DE 2025  
(cifras en pesos )

COD.		PERIODO ACTUAL ABR-30-25	PERIODO ANTERIOR MAR-31-25	VARIACION (+ o -)	%
1.6.65	MUEBLES Y ENSERES Y EQUIPO DE OFICINA	133.102.498	133.102.498	0	0,00%
1.6.70	EQUIPOS DE COMUNICACIÓN Y COMPUTACION	420.625.973	420.625.973	0	0,00%
1.6.75	EQUIPO DE TRANSPORTE, TRACCION	0	0	0	0,00%
1.6.80	EQUIPO DE COMEDOR COCINA, DESPENSA Y HOT	7.434.542	7.434.542	0	0,00%
1.6.85	DEPRECIACION ACUMULADA (CR)	-474.807.989	-470.511.899	-4.296.090	-0,91%
1.6.95	DETERIORO ACUMULADO DE PROPIEDAD PLANTA Y EQUIPO	0	0	0	0,00%
<hr/>					
19	OTROS ACTIVOS	0	0	0	0,00%
1.9.70	ACTIVOS INTANGIBLES	0	0	0	0,00%
1.9.75	AMORTIZACIÓN ACUMULADA DE INTANGIBLES (CR)	0	0	0	0,00%
1.9.76	DETERIORO ACUMULADO DE ACTIVOS INTANGIBLES (CR)	0	0	0	0,00%
<hr/>					
<b>TOTAL ACTIVO</b>		<b>490.005.163</b>	<b>498.203.523</b>	<b>-8.198.360</b>	<b>1,65%</b>


  
LUIS GUILLERMO TASCON AMADO  
Rector


  
WILMAR PRIETO SANTIAGO  
Contador TP 113160-T

	PERIODO ACTUAL ABR-30-25	PERIODO ANTERIOR MAR-31-25	VARIACION (+ o -)	%
	0,00	0,00		

ANEXO No. 4  
INSTITUCION EDUCATIVA JOSE MARIA CORDOBA  
ESTADO DE RESULTADOS  
DEL 1 ENERO AL 30 ABRIL DE 2025  
(Cifras en pesos)

CODIGO	CONCEPTO	PERIODO ACTUAL ABR-30-25	PERIODO ANTERIOR ABR-30-24	VARIACIÓN (+ o -)	%
<b>4</b>	<b>INGRESOS OPERACIONALES</b>	<b>256.563.268</b>	<b>192.931.908</b>	<b>63.631.360</b>	<b>24,80%</b>
<b>4.3</b>	<b>VENTA DE SERVICIOS</b>	<b>470.000</b>	<b>122.000</b>	<b>348.000</b>	<b>74,04%</b>
4.3.05	SERVICIOS EDUCATIVOS	470.000	122.000	348.000	74,04%
4.3.95	DEVOLUCIONES, REBAJAS Y DESC	0	0	0	0,00%
<b>44</b>	<b>TRANSFERENCIAS</b>	<b>256.093.268</b>	<b>192.809.908</b>	<b>63.283.360</b>	<b>24,71%</b>
4.4.08	SISTEMA GENERAL DE PARTICIPACIONES	256.093.268	192.809.908	63.283.360	24,71%
4.4.28	OTRAS TRANSFERENCIAS	0	0	0	0,00%
<b>47</b>	<b>OPERACIONES INTERINSTITUCIONALES</b>	<b>0</b>	<b>0</b>	<b>0</b>	<b>0,00%</b>
4705	FONDOS RESIBIDOS	0	0	0	0,00%
<b>5</b>	<b>GASTOS OPERACIONALES</b>	<b>26.330.164</b>	<b>39.071.627</b>	<b>-12.741.463</b>	<b>32,61%</b>
<b>51</b>	<b>DE ADMINISTRACION</b>	<b>9.078.372</b>	<b>10.077.667</b>	<b>-999.295</b>	<b>9,92%</b>
5.1.11	GENERALES	9.078.372	10.077.667	-999.295	9,92%
5.1.20	IMPUESTOS, CONTRIBUCIONES Y TASAS	0	0	0	0,00%
<b>53</b>	<b>DETERIORO, DEPRECIACIONES, AMORTIZACIONES Y PROVISIONES</b>	<b>17.251.792</b>	<b>28.993.960</b>	<b>-11.742.168</b>	<b>40,50%</b>
5.3.51	DETERIORO DE PROPIEDADES, PLANTA Y EQUIPOS	0	0	0	0,00%
5.3.57	DETERIORO DE ACTIVOS INTANGIBLES	0	0	0	0,00%
5.3.60	DEPRECIACIONES DE PROPIEDADES, PLANTA Y EQUIPO	17.251.792	28.993.960	-11.742.168	40,50%
5.3.66	AMORTIZACION DE ACTIVOS INTANGIBLES	0	0	0	0,00%
	<b>EXCEDENTE (DEFICIT) OPERACIONAL</b>	<b>230.233.104</b>	<b>153.860.281</b>	<b>76.372.823</b>	<b>33,17%</b>
<b>48</b>	<b>OTROS INGRESOS</b>	<b>24.832</b>	<b>8.374</b>	<b>16.458</b>	<b>66,28%</b>
4.8.02	FINANCIEROS	24.832	8.374	16.458	66,28%
4.8.08	INGRESOS DIVERSOS	0	0	0	0,00%
<b>58</b>	<b>OTROS GASTOS</b>	<b>2.277.859</b>	<b>56.642</b>	<b>2.221.217</b>	<b>97,51%</b>
5.8.02	COMISIONES	389.675	56.642	333.033	85,46%
5.8.04	FINANCIEROS	0	0	0	0,00%
5.8.90	GASTOS DIVERSOS	1.888.184	0	1.888.184	100,00%
	<b>EXCEDENTE (DEFICIT) DEL EJERCICIO</b>	<b>227.980.077</b>	<b>153.812.013</b>	<b>74.168.064</b>	<b>32,53%</b>

  
LUIS GUILLERMO TASCÓN AMADO  
Rector

  
WILMAR PRIETO SANTIAGO  
Contador TP 113160-T