


INSTITUCION EDUCATIVA JOSE MARIA CORDOBA
NIT: 805.009.827-5

ESTADO DE SITUACION FINANCIERA
COMPARATIVO JULIO 2022 Y JULIO 2023

cifras en unidades en pesos


COD.		PERIODO ACTUAL JUL-31-23	PERIODO ANTERIOR JUL-31-22	VARIACIÓN (+ o -)	%	COD.		PERIODO ACTUAL JUL-31-23	PERIODO ANTERIOR JUL-31-22	VARIACIÓN (+ o -)	%
1	ACTIVO CORRIENTE	88,879,972	100,148,541	-11,268,569	11.25%	2	PASIVO CORRIENTE	244,500	3,225,000	-2,980,500	92.42%
1.1	EFFECTIVO Y EQUIVALENTES AL EFFECTIVO	88,879,972	100,148,541	-11,268,569	11.25%	2.4	CUENTAS POR PAGAR	244,500	3,225,000	-2,980,500	92.42%
1.1.05	CAJA	0	0	0	0.00%	2.4.01	ADQUISICION DE BIENES Y SERVICIOS NACIONALES	0	2,305,000	-2,305,000	0.00%
1.1.10	DEPOSITOS EN INSTITUCIONES FINANCIERAS	88,879,972	100,148,541	-11,268,569	11.25%	2.4.03	TRANSFERENCIAS	0	0	0	0.00%
1.3	CUENTAS POR COBRAR	0	0	0	0.00%	2.4.07	RECURSOS A FAVOR DE TERCEROS	77,500	128,000	-50,500	39.45%
1.3.17	PRESTACIÓN DE SERVICIOS	0	0	0	0.00%	2.4.36	RETENCION EN LA FUENTE E IMPUESTO DE TIM	167,000	792,000	-625,000	78.91%
1.3.37	TRANSFERENCIAS POR COBRAR	0	0	0	0.00%	2.4.40	IMPUESTOS, CONTRIBUCIONES Y TASAS POR PA	0	0	0	0.00%
1.3.84	OTRAS CUENTAS POR COBRAR NO CORRIENTE	0	0	0	0.00%	2.9	OTROS PASIVOS	0	0	0	0.00%
16	PROPIEDADES PLANTA Y EQUIPO	224,765,039	269,919,649	-45,154,610	16.73%	2.9.10	INGRESOS RECIBIDOS POR ANTICIPADO	0	0	0	0.00%
1.6.55	MAQUINARIA Y EQUIPO	143,255,707	92,884,937	50,370,770	35.16%	TOTAL PASIVO					
1.6.60	EQUIPO MÉDICO Y CIENTÍFICO	1,353,335	1,353,335	0	0.00%		244,500	3,225,000	-2,980,500	92.42%	
1.6.65	MUEBLES Y ENSERES Y EQUIPO DE OFICINA	131,379,523	131,379,523	0	0.00%	3	PATRIMONIO	313,400,511	366,843,190	-53,442,679	14.57%
1.6.70	EQUIPOS DE COMUNICACIÓN Y COMPUTACION	272,804,435	272,804,435	0	0.00%	3.1	PATRIMONIO DE LAS ENTIDADES DE GOBIERNO	313,400,511	366,843,190	-53,442,679	14.57%
1.6.75	EQUIPO DE TRANSPORTE, TRACCION	0	0	0	0.00%	3.1.05	CAPITAL FISCAL	447,124,463	447,124,463	0	0.00%
1.6.80	EQUIPOS DE COMEDOR, COCINA, DESPENSA Y HOTELERIA	9,620,935	6,780,935	2,840,000	-41.88%	3.1.09	RESULTADO DE EJERCICIOS ANTERIORES	-155,519,447	-83,595,775	-71,923,672	86.04%
1.6.81	BIENES DE ARTE Y CULTURA	0	0	0	0.00%	3.1.10	RESULTADO DEL EJERCICIO	21,795,495	3,314,502	18,480,993	84.79%
1.6.85	DEPRECIACION ACUMULADA (CR)	-333,648,896	-235,283,516	-98,365,380	29.48%	3.1.45	IMPACTOS POR LA TRANSICIÓN AL NUEVO MARCO DE REGULACIÓN	0	0	0	0.00%
1.9	OTROS ACTIVOS	0	0	0	0.00%	TOTAL PASIVO Y PATRIMONIO					
1.9.70	INTANGIBLES	0	0	0	0.00%		313,645,011	370,068,190	-56,423,179	15.25%	
TOTAL ACTIVO		313,645,011	370,068,190	-56,423,179	15.25%						



LIC. LUZ MARINA YEPES LATORRE
Rectora


MILVIA LENY MORENO
CONTADOR PUBLICO

INSTITUCION EDUCATIVA JOSE MARIA CORDOBA
NIT: 805.009.827-5
ESTADO DE RESULTADOS INTEGRAL
COMPARATIVO JULIO 2022 Y JULIO 2023
(Cifras en unidades de pesos)

	PERIODO ACTUAL JUL-31-23	PERIODO ANTERIOR JUL-31-22	VARIACIÓN (+ o -)	%	
4	INGRESOS	129,716,660	137,930,596	-8,213,936	5.96%
	INGRESOS CON CONTRAPRESTACION	84,500	0	84,500	0.00%
4.3	VENTA DE SERVICIOS	84,500	0	84,500	0.00%
4.3.05	SERVICIOS EDUCATIVOS	84,500	0	84,500	0.00%
4.3.95	DEVOLUCIONES, REBAJAS Y DESC	0	0	0	0.00%
4114	APORTES Y COTIZACIONES	0	0	0	0.00%
	INGRESOS SIN CONTRAPRESTACION	129,625,040	137,923,929	-8,298,889	6.02%
44	TRANSFERENCIAS	129,625,040	137,923,929	-8,298,889	6.02%
4.4.08	SISTEMA GENERAL DE PARTICIPACIONES	129,625,040	137,923,929	-8,298,889	6.02%
4.4.28	OTRAS TRANSFERENCIAS	0	0	0	0.00%
4420	OTRAS TRANSFERENCIAS DE CAPITAL RECIBIDAS	0	0	0	0.00%
5	GASTOS	107,921,165	134,616,094	-26,694,929	19.83%
51	DE ADMINISTRACION Y DE OPERACIÓN	55,856,957	66,522,243	-10,665,286	16.03%
5.1.11	GENERALES	55,856,957	66,522,243	-10,665,286	16.03%
5.1.20	IMPUESTOS, CONTRIBUCIONES Y TASAS	0	0	0	0.00%
53	PROVISIONES, AGOTAMIENTOS, DEPRECIACIONES Y AMORTIZACIONES	51,732,126	67,888,100	-16,155,974	23.80%
5.3.51	DETERIORO DE PROPIEDADES, PLANTA Y EQUIPO	0	0	0	0.00%
5.3.60	DEPRECIACIONES DE PROPIEDADES, PLANTA Y EQUIPO	51,732,126	67,888,100	-16,155,974	23.80%
	DEFICIT OPERACIONAL	22,120,457	3,513,586	18,606,871	-529.57%
48	OTROS INGRESOS	7,120	6,667	453	6.36%
4.8.02	FINANCIEROS	7,120	6,667	453	6.36%
4.8.08	OTROS INGRESOS ORDINARIOS	0	0	0	0.00%
58	OTROS GASTOS	332,082	205,751	126,331	38.04%
5.8.02	COMISIONES	332,082	205,751	126,331	38.04%
5.8.04	FINANCIEROS	0	0	0	0.00%
5.8.90	GASTOS DIVERSOS	0	0	0	0.00%
	UTILIDAD Y/O DEFICIT DEL EJERCICIO	21,795,495	3,314,502	18,480,993	-557.58%


LIC. LUZ MARINA YEPES LATORRE
RECTORA


MILVIA LÉNY MORENO
CONTADOR PUBLICO