


INSTITUCION EDUCATIVA JOSE MARIA CORDOBA
NIT: 805.009.827-5
ESTADO DE SITUACION FINANCIERA
COMPARATIVO OCTUBRE 2022 Y OCTUBRE 2023
cifras en unidades en pesos


COD.		PERIODO ACTUAL OCT-31-23	PERIODO ANTERIOR OCT-31-22	VARIACIÓN (+ o -)	%	COD.		PERIODO ACTUAL OCT-31-23	PERIODO ANTERIOR OCT-31-22	VARIACIÓN (+ o -)	%
1	ACTIVO					2	PASIVO				
	CORRIENTE	82,834,690	141,905,617	-59,070,927	41.63%		CORRIENTE	5,152,500	9,389,999	-4,237,499	45.13%
1.1	EFFECTIVO Y EQUIVALENTES AL EFFECTIVO	82,834,690	141,905,617	-59,070,927	41.63%	2.4	CUENTAS POR PAGAR	5,152,500	9,389,999	-4,237,499	45.13%
1.1.05	CAJA	0	0	0	0.00%	2.4.01	ADQUISICION DE BIENES Y SERVICIOS NACIONALES	4,217,000	7,370,999	-3,153,999	0.00%
1.1.10	DEPOSITOS EN INSTITUCIONES FINANCIERAS	82,834,690	141,905,617	-59,070,927	41.63%	2.4.03	TRANSFERENCIAS	0	0	0	0.00%
						2.4.07	RECURSOS A FAVOR DE TERCEROS	169,500	437,000	-267,500	61.21%
1.3	CUENTAS POR COBRAR	0	0	0	0.00%	2.4.36	RETENCION EN LA FUENTE E IMPUESTO DE TIM	766,000	1,582,000	-816,000	51.56%
1.3.17	PRESTACIÓN DE SERVICIOS	0	0	0	0.00%	2.4.40	IMPUESTOS, CONTRIBUCIONES Y TASAS POR PA	0	0	0	0.00%
1.3.37	TRANSFERENCIAS POR COBRAR	0	0	0	0.00%						
1.3.84	OTRAS CUENTAS POR COBRAR	0	0	0	0.00%	2.9	OTROS PASIVOS	0	0	0	0.00%
	NO CORRIENTE	201,991,135	240,824,749	-38,833,614	16.13%						
16	PROPIEDADES PLANTA Y EQUIPO	201,991,135	240,824,749	-38,833,614	16.13%	2.9.10	INGRESOS RECIBIDOS POR ANTICIPADO	0	0	0	0.00%
1.6.55	MAQUINARIA Y EQUIPO	143,255,707	92,884,937	50,370,770	35.16%		TOTAL PASIVO	5,152,500	9,389,999	-4,237,499	45.13%
1.6.60	EQUIPO MÉDICO Y CIENTÍFICO	1,353,335	1,353,335	0	0.00%	3	PATRIMONIO	279,673,325	373,340,367	-93,667,042	25.05%
1.6.65	MUEBLES Y ENSERES Y EQUIPO DE OFICINA	131,379,523	131,379,523	0	0.00%	3.1	PATRIMONIO DE LAS ENTIDADES DE GOBIERNO	279,673,325	373,340,367	-93,667,042	25.05%
1.6.70	EQUIPOS DE COMUNICACIÓN Y COMPUTACION	272,804,435	272,804,435	0	0.00%	3.1.05	CAPITAL FISCAL	447,124,463	447,124,463	0	0.00%
1.6.75	EQUIPO DE TRANSPORTE, TRACCION	0	0	0	0.00%	3.1.09	RESULTADO DE EJERCICIOS ANTERIORES	-155,519,447	-83,595,775	-71,923,672	86.04%
1.6.80	EQUIPOS DE COMEDOR, COCINA, DESPENSA Y HOTELERIA	9,620,935	6,780,935	2,840,000	-41.88%	3.1.10	RESULTADO DEL EJERCICIO	-11,931,691	9,811,679	-21,743,370	221.61%
1.6.81	BIENES DE ARTE Y CULTURA	0	0	0	0.00%	3.1.45	IMPACTOS POR LA TRANSICIÓN AL NUEVO MARCO DE REGULACIÓN	0	0	0	0.00%
1.6.85	DEPRECIACION ACUMULADA (CR)	-356,422,800	-264,378,416	-92,044,384	25.82%						
1.9	OTROS ACTIVOS	0	0	0	0.00%						
1.9.70	INTANGIBLES	0	0	0	0.00%						
	TOTAL ACTIVO	284,825,825	382,730,366	-97,904,541	25.58%		TOTAL PASIVO Y PATRIMONIO	284,825,825	382,730,366	-97,904,541	25.58%



LIC. LUZ MARINA YEPES LATORRE
Rectora


MILVIA LÉNY MORENO
CONTADOR PUBLICO

INSTITUCION EDUCATIVA JOSE MARIA CORDOBA
NIT: 805.009.827-5
ESTADO DE RESULTADOS INTEGRAL
COMPARATIVO OCTUBRE 2022 Y OCTUBRE 2023
(Cifras en unidades de pesos)

		PERIODO ACTUAL OCT-31-23	PERIODO ANTERIOR OCT-31-22	VARIACIÓN (+ o -)	%
4	INGRESOS	162,128,835	213,959,944	-51,831,109	24.22%
	INGRESOS CON CONTRAPRESTACION	<u>88,500</u>	<u>0</u>	88,500	0.00%
4.3	VENTA DE SERVICIOS	<u>88,500</u>	<u>0</u>	88,500	0.00%
4.3.05	SERVICIOS EDUCATIVOS	88,500	0	88,500	0.00%
4.3.95	DEVOLUCIONES, REBAJAS Y DESC	0	0	0	0.00%
4114	APORTES Y COTIZACIONES	0	0	0	0.00%
	INGRESOS SIN CONTRAPRESTACION	<u>162,031,300</u>	<u>213,947,374</u>	-51,916,074	24.27%
44	TRANSFERENCIAS	<u>162,031,300</u>	<u>213,947,374</u>	-51,916,074	24.27%
4.4.08	SISTEMA GENERAL DE PARTICIPACIONES	162,031,300	163,784,666	-1,753,366	1.07%
4.4.28	OTRAS TRANSFERENCIAS	0	50,162,708	-50,162,708	100.00%
4420	OTRAS TRANSFERENCIAS DE CAPITAL RECIBIDAS	0	0	0	0.00%
5	GASTOS	<u>174,060,526</u>	<u>204,148,265</u>	-30,087,739	14.74%
51	DE ADMINISTRACION Y DE OPERACIÓN	<u>99,059,146</u>	<u>106,827,662</u>	-7,768,516	7.27%
5.1.11	GENERALES	99,059,146	106,827,662	-7,768,516	7.27%
5.1.20	IMPUESTOS, CONTRIBUCIONES Y TASAS	0	0	0	0.00%
53	PROVISIONES, AGOTAMIENTOS, DEPRECIACIONES Y AMORTIZACIONES	<u>74,506,030</u>	<u>96,983,000</u>	-22,476,970	23.18%
5.3.51	DETERIORO DE PROPIEDADES, PLANTA Y EQUIPO	0	0	0	0.00%
5.3.60	DEPRECIACIONES DE PROPIEDADES, PLANTA Y EQUIPO	74,506,030	96,983,000	-22,476,970	23.18%
	DEFICIT OPERACIONAL	<u>-11,445,376</u>	<u>10,136,712</u>	-21,582,088	212.91%
48	OTROS INGRESOS	<u>9,035</u>	<u>12,570</u>	-3,535	28.12%
4.8.02	FINANCIEROS	9,035	12,570	-3,535	28.12%
4.8.08	OTROS INGRESOS ORDINARIOS	0	0	0	0.00%
58	OTROS GASTOS	<u>495,350</u>	<u>337,603</u>	157,747	31.85%
5.8.02	COMISIONES	495,350	337,603	157,747	31.85%
5.8.04	FINANCIEROS	0	0	0	0.00%
5.8.90	GASTOS DIVERSOS	0	0	0	0.00%
	UTILIDAD Y/O DEFICIT DEL EJERCICIO	<u>-11,931,691</u>	<u>9,811,679</u>	-21,743,370	221.61%


LIC. LUZ MARINA YEPES LATORRE
RECTORA


MILVIA LENY MORENO
CONTADOR PUBLICO